







Правила поведения пешеходов

Ежедневно мы являемся участниками дорожного движения, выступая в качестве пешехода , пассажира  или водителя 

Быть пешеходом – это очень ответственно. Безопасность на дороге зависит в совокупности и от пешеходов, и от водителей. И риски также присутствуют у обеих сторон. Поэтому и водителям, и пешеходам необходимо соблюдать основные правила, при которых риск ДТП уменьшится:

- 1) пешеходы должны двигаться по тротуарам или пешеходным дорожкам, а при их отсутствии — по обочинам;
- 2) при движении по обочинам или краю проезжей части в темное время суток или в условиях недостаточной видимости пешеходам рекомендуется иметь при себе предметы со световозвращающими элементами и обеспечивать видимость этих предметов водителями транспортных средств;
- 3) пешеходы должны пересекать проезжую часть по пешеходным переходам, а при их отсутствии — на перекрестках по линии тротуаров или обочин;
- 4) на нерегулируемых пешеходных переходах пешеходы могут выходить на проезжую часть после того, как оценят расстояние до приближающихся транспортных средств, их скорость и убедятся, что переход будет для них безопасен.
- 5) при неблагоприятных погодных условиях пешеходам нужно быть предельно внимательными! Если на улице дождь  или туман – видимость водителя ухудшается в несколько раз. В таких условиях водителю трудно ехать. Расстояние, нужное для остановки автомобиля на мокрой от дождя дороге, увеличивается, поэтому, только убедившись в полной безопасности, начинайте переход.

 Пешеходы – одна из самых уязвимых категорий участников дорожного движения, поэтому напомним ещё ряд правил:

- ✓ Там, где есть светофор, дорогу необходимо переходить только на зеленый сигнал светофора;
- ✓ Начинать переходить дорогу только после того, как убедишься, что все машины остановились и пропускают тебя;
- ✓ Если дорога широкая, и ты не успел перейти, переждать можно на "островке безопасности";
- ✗ Строго запрещено выбегать на проезжую часть из-за деревьев, автомобилей и других объектов, которые мешают водителю увидеть вас вовремя;
- ✗ Запрещается играть на дороге;
- ✓ При приближении транспортного средства с включенными маячками синего или синего и красного цветов пешеходу запрещается переходить проезжую часть дороги, а пешеход, находящийся на проезжей части дороги, должен покинуть ее, соблюдая меры предосторожности;
-  Если ты только что вышел из автобуса и тебе необходимо перейти на другую сторону, то лучший вариант - это дождаться, когда транспорт отъедет от остановки. Другой вариант - пройти к установленному месту перехода - пешеходному переходу, обозначенному дорожным знаком или разметкой, либо пройти к месту установки светофора и лишь здесь безопасно перейти дорогу.
- ✓ При ожидании транспорта стой только на посадочных площадках, на тротуаре или обочине. (Инспектор по пропаганде БДД Чёлушкина О.В.)